

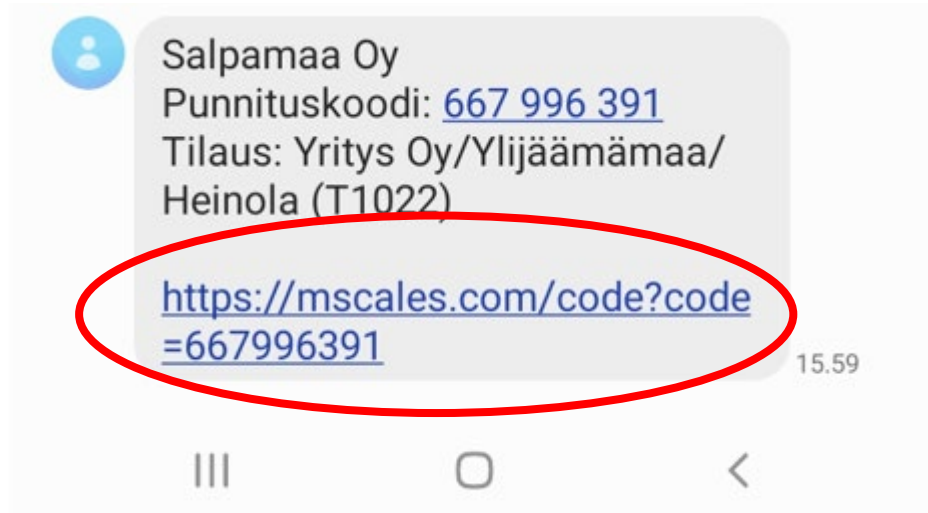
Ohje mScales järjestelmän mobiilipunnitukseen

- Maanvastaanotto: Heinola ja Asikkala

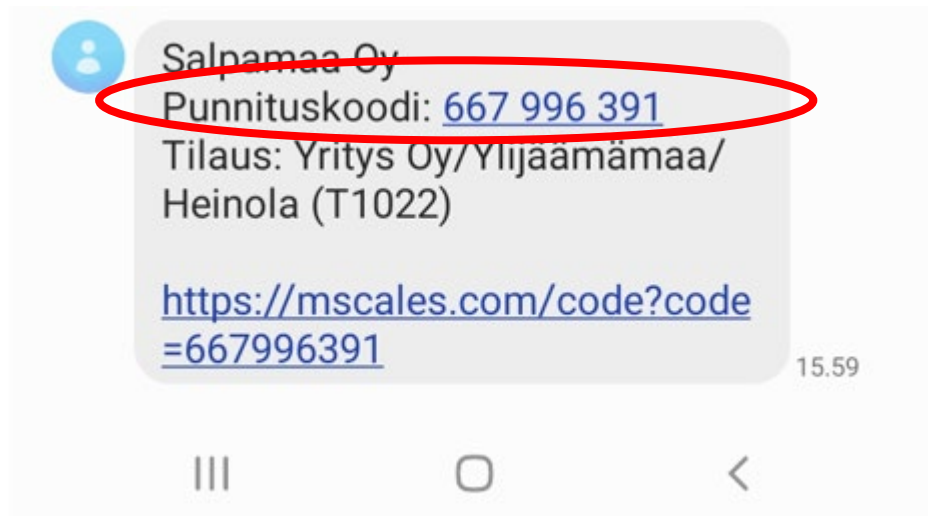
mScales Punnituspalvelun käyttämistä varten tarvitsette älypuhelimien tai tabletin.

Lisätietoja ja punnituskoodit saatte numerosta p. 050 559 4174 arkisin klo 8-16 tai osoitteesta palvelut@salpamaa.fi.


1. Saatuasi punnituskoodin tekstiviestillä puhelimeesi, paina linkkiä: mScales punnituspalvelu avautuu puhelimen tai tabletin internetselaimeen.





Jos et ole saanut linkkiä, mene osoitteeseen mscales.com/code ja kirjoita kenttään punnituskoodi.



2. Paina kynän kuvaa ja syötä auton rekisterinumero esim. ABC123.

14.45  

  mscscales.com/code?c   


ALOITUS


Punnituskoodi *

667 996 391 

TIEDOT:

PUNNITUS

 **Tulopaino** -- kg

 **Lähtöpaino** -- kg

TILAUS: Yritys Oy/Ylijäämämaa/Heinola (T1022)

TUOTE: Heinola/ kantavuuskuorma testi

ASIAKAS: Salpamaa Heinola

TOIMIPISTE: Salpamaa Oy, Heinola

ENEMMÄN TIETOJA

AJONEUVON TIEDOT





Rekisterinumero *


ABC123 

Ajoneuvotyyppi *

3. Valitse ajoneuvotyyppi listasta (kuorma-auto/yhdistelmä) ja paina "PUNNITUS".

14.45      

 FI 

TIEDOT:

PUNNITUS

 **Tulopaino** -- kg

 **Lähtöpaino** -- kg

TILAUS: Yritys Oy/Ylijäämämaa/Heinola (T1022)

TUOTE: Heinola/ kantavuuskuorma testi


ASIAKAS: Salpamaa Heinola

TOIMIPISTE: Salpamaa Oy, Heinola

[ENEMMÄN TIETOJA](#)


AJONEUVON TIEDOT


Rekisterinumero *

ABC123 

Ajoneuvotyyppi *






Kuorma-auto ▼







PUNNITUS





TOSITTEET



4. Kirjoita Työmaa-kenttään työmaan numero tai osoite (kenttä on pakollinen) ja paina "SIIRRY PUNNITUKSEEN".

14.46    VoLTE 4G  

  mscases.com/code/ci   8 



TILAUS: YRITYS OY/YLIJÄÄMÄMAA/HEINOLA (T1022)


Tuote: Heinola/ kantavuuskuorma testi

Varastopaikka: Ei varastopaikkaa

LISÄTIEDOT


Työmaa: *


 



5. Tarkista kantavuustieto ja paina "TALLENNA".

- Järjestelmä hakee auton taakse tallennetun kantavuustiedon (kg) rekisterinumeron perusteella.
- Jos pääset itse syöttämään kantavuustiedon (kg), otathan yhteyttä Salpamaan asiakaspalveluun, jotta ko. tiedot saadaan tallennettua järjestelmään.

14.46    VoLTE 4G  

  mscales.com/code/ci   8 

PUNNITUS

PUNNITUSPAIKKA




Toimipiste: Salpamaa Oy, Heinola
Pikijärventie 167, 18100 Heinola,
Suomi





Kirjaa nettopaino



 kg

6. Kun punnitus on valmis, portti/puomi avautuu ja punnitustosite rekisteröityy järjestelmään.

- **Huom! mScales-tapahtuma on tehtävä joka kerta, vaikka portti/puomi olisi valmiiksi auki.**
- Sisään ajettaessa portti/puomi sulkeutuu n. 30-40 sekunnin kuluttua.
- Ulos ajaessa portti/puomi aukeaa sitä lähestyttäessä, eli ei tarvitse tehdä uutta mScales-tapahtumaa.

14.54   4G  

  mscales.com/code/ci   

PUNNITUSLIPPU

Salpamaa Oy
20.11.2023 klo 14.54.14 

Tositenumero 106946 

Tilaus Yritys Oy/Ylijäämämaa/Heinola (T1022)

Asiakas Salpamaa Heinola


Tuote Heinola/ kantavuuskuorma testi

Toimipiste Salpamaa Oy, Heinola

Kuljetusyritys Salpamaa Heinola

Ajoneuvo ABC123


PUNNITUS

 **Käsinsyöttö** 10 000 kg 

Punnitus valmis, voit poistua vaa'alta

OK **+ LIITTEET**

7. Kuormien punnitustositteet löytyvät koottuna etusivun alalaidasta kohdasta "TOSITTEET".



The screenshot shows the mobile application interface for msc scales. At the top, the status bar displays the time 15:16, signal strength, 4G LTE, and battery level. The browser address bar shows the URL mscscales.com/code. The application header includes the mscscales logo, a language selector set to FI, and a menu icon. The main content area is titled "PUNNITUS" and contains the following information: "Tulopaino -- kg", "Lähtöpaino -- kg", "TILAUS: Yritys Oy/Ylijäämämaa/Heinola (T1022)", "TUOTE: Heinola/ kantavuuskuorma testi", "ASIAKAS: Salpamaa Heinola", and "TOIMIPISTE: Salpamaa Oy, Heinola". Below this information is a button labeled "ENEMMÄN TIETOJA". A blue header section titled "AJONEUVON TIEDOT" contains a "Rekisterinumero *" field with the value "ABC123" and an edit icon. Below that is an "Ajoneuvotyyppi *" dropdown menu currently set to "Kuorma-auto". At the bottom, there are two blue buttons: "PUNNITUS" with a scale icon and "TOSITTEET" with a document icon. The "TOSITTEET" button is circled in red. The bottom of the screen shows standard Android navigation icons.